

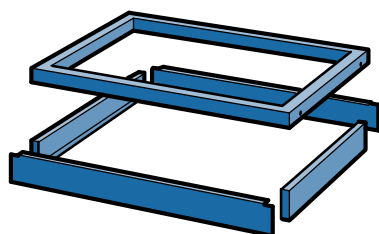
### ■ Housing, 717 mm wide, 572 mm deep

### ■ Schrankgehäuse 717 mm breit, 572 mm tief

Steel sheet construction, powder-coated according to the colour chart. The uprights, slotted at a pitch of 25 mm, allow installation of drawers with different front heights. The central locking system with safety cylinder lock prevents cabinets from tilting. Once one drawer is pulled out the others are locked in.

Stahlblechkonstruktion, pulverbeschichtet und einbrennlackiert nach Farbkarte. Vertikale Stützen mit einer Lochteilung von 25 mm ermöglichen den wahlweisen Einbau von verschiedenen hohen Schubladen. Zentralverschluss mit Sicherheitszylinderschloss und Einzelschubladensperre. Dank dieser Kippsicherung kann jeweils nur eine Schublade herausgezogen werden.

Height Höhe mm	Usable height Nutzhöhe mm	Code Bestell-Nr.
550	450	805.015
700	600	805.021
850	750	805.027
1000	900	805.033
1450	1350	805.051



### ■ Cabinet bases

### ■ Sockel

Steel sheet construction, powder-coated according to the colour chart. These bases, bolted to the housings, allow the adjustment of the local cabinet height according to the needs. Fastening material included.

Stahlblechkonstruktion, pulverbeschichtet und einbrennlackiert nach Farbkarte. Dieser Sockel ermöglicht den Transport auch gefüllter Schränke mit Hubwagen oder Gabelstapler. Er wird mit dem Schrankgehäuse verschraubt. Inklusive Montagematerial.

Naming Bezeichnung	Height Höhe mm	Width Breite mm	Depth Tiefe mm	Code Bestell-Nr.
Base Sockel	50	715	539	805.161
Base for fork lifts and hand pallet trucks, incl. front cover Sockel für Hubwagen und Stapler, inkl. Abdeckung	100	715	542	805.174


## ■ Cabinet covers

### ■ Schrankabdeckungen

Steel sheet construction with raised edges on three sides and rubber ribbed mat or mat only. The covers are fixed with self-adhesive strips. Cover and mat: black.

Aus Stahlblech mit dreiseitigem Abrollrand mit Gummi-Rillenmatte oder nur Rillenmatte. Die Schrankabdeckung wird mit Klebebändern montiert. Farbe der Abdeckung und Rillenmatte: schwarz.


Naming Bezeichnung	Height Höhe mm	Width Breite mm	Depth Tiefe mm	Code Bestell-Nr.
Rubber ribbed mat Gummi-Rillenmatte	3	712	567	805.157
Cabinet cover with rubber ribbed mat Schrankabdeckung mit Gummi-Rillenmatte	20	717	572	805.156



## ■ Components for mobile drawer cabinets

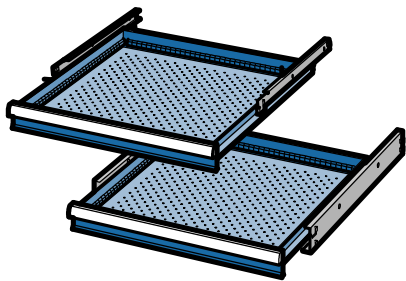
### ■ Zubehöre für fahrbare Schubladenschränke

Naming Bezeichnung	Height Höhe mm	Ø Wheel Ø Rad mm	Code Bestell-Nr.
Rubber castors, set with cross bars Gummirollen-Satz	135	100	822.181
Upper shelf with raised edges on four sides and rubber ribbed mat Kopfboden mit 4-seitigem Abrollrand, inkl. Gummi-Rillenmatte	25		805.158
Handle pair Stosgriff, Paar			822.118



Load capacity: 400 kilos with uniformly distributed load (2 fixed, 2 rotating wheels with brake). The use of drawers safety catches is strictly binding. For safety reasons castor sets are not to be used with cabinets higher than 850 mm.

Tragfähigkeit: 400 kg bei gleichmässig verteilter Last (2 Bockrollen, 2 Lenkrollen mit Bremsen) Schubladen-Einzelsicherungen für fahrbare Schubladenschränke sind obligatorisch. Aus Sicherheitsgründen (Kippgefahr) dürfen fahrbare Schubladenschrankgehäuse nicht höher als 850 mm sein.



■ **Drawers**  
 ■ **Schubladen**

Steel sheet construction, powder-coated according to the colour chart. The drawers, with different front heights and with 100% full extension, can be installed inside the cabinets in any sequence. The total of the different heights must correspond to the usable height of the cabinet. The drawer sidewalls, slotted at a pitch of 17 mm, and their perforated bottoms, together with a wide range of partitioning material, allow individual subdivision for perfect storage of different tools and parts. All drawers are complete with aluminium handle and end caps, paper label strips and transparent shields. Safety locking device to prevent cabinet from tilting (only one drawer at a time can be opened). On request, drawer safety catches can be installed under the handle on the right hand side. These drawer safety catches are necessary for mobile cabinets as they prevent drawers from opening when moving.

*Stahlblechkonstruktion, pulverbeschichtet und einbrennlackiert nach Farbkarte. Schubladen verschiedenster Fronthöhen und wahlweise mit 100% Teleskopauszug lassen sich in beliebiger Reihenfolge in die Schrankgehäuse einbauen. Die Summe der Fronthöhen muß das lichte Höhenmass des Schrankgehäuses ergeben.*

*Die ringsumlaufenden Schlitzwände mit einer Schlitzteilung von 17 mm und der gelochte Boden ermöglichen, zusammen mit dem großen Sortiment an Einteilungsmaterial, eine optimale Anpassung an das Lagergut. Die Schubladen sind mit einem Aluminium-Etikettengriff, seitlichen Griffabdeckungen, Papierstreifen und Klarsichtfolie ausgerüstet. Inklusiv Einzelschubladensperre. Auf Wunsch mit Schubladen-Einzelsicherung, mit gefederter Riegel. Dieser wird rechts unter dem Etikettengriff eingeklipst. Bei fahrbaren Schubladenschränken und beim Schubladenschrank-Einsatz in Fahrzeugen muss aus Sicherheitsgründen immer eine Einzelsicherung eingesetzt werden. Sie verhindert ein selbständiges Öffnen beim Anfahren.*

Front height <i>Fronthöhe</i>	75 kg Usable height <i>Nutzhöhe</i>	200 kg Usable height <i>Nutzhöhe</i>	Side wall height <i>Mantelhöhe</i>	* Load capacity 75 kg <i>Tragfähigkeit 75 kg</i>	* Load capacity 200 kg <i>Tragfähigkeit 200 kg</i>
mm	mm	mm	mm	Code <i>Bestell-Nr.</i>	Code <i>Bestell-Nr.</i>
50	32		31	805.101	
75	57	57	49	805.102	805.127
100	82	82	77	805.103	805.128
125	107	107	77	805.104	805.129
150	132	132	127	805.105	805.130
175	157	157	127	805.106	805.131
200	182	182	177	805.107	805.132
250	232	232	227	805.109	805.134
300	282	282	277	805.111	805.136



Paper label strip + transparent shield  
*Papierstreifen + Klarsichtfolie*

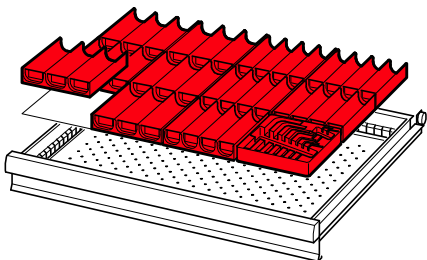
\* Capacity with uniformly distributed load  
 \* *Tragfähigkeit bei gleichmässig verteilter Last*

Paper label strip + Transparent shield (10 pieces)  
*Papierstreifen+Klarsichtfolie (10 Stück)* 828.266

Drawer safety catch (see page 14)  
*Schubladen-Einzelsicherung (Sehen Sie auf Seite 14)* 828.270

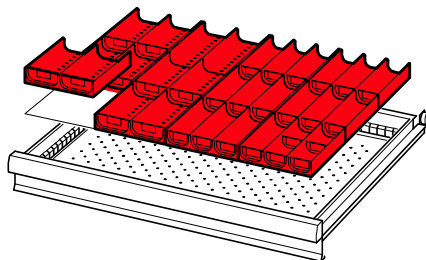
Working surface 612 x 459 mm = 36x27 U (U= units of 17 mm)  
*Nutzfläche 612 x 459 mm = 36x27 E (E= Einheiten von 17 mm)*

**Partitioning material for drawers**  
**Einteilungsmaterial für Schubladen**



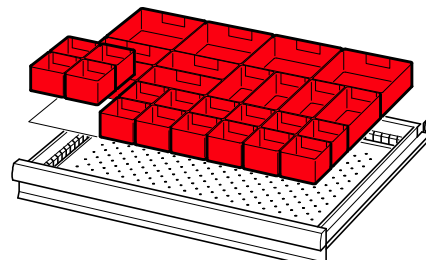
For front height mm Für Fronthöhe mm	Code Bestell-Nr.
75 mm 75 mm	805.200

- 5 trough inserts  
5 Muldentteile 4 sections 4-teilig
- 20 trough dividers  
20 Muldenwände 4 sections 4-teilig
- 6 trough inserts  
6 Muldentteile 3 sections 3-teilig
- 10 trough dividers  
10 Muldenwände 3 sections 3-teilig
- 1 allen key insert  
1 Imbusschlüsseinsatz



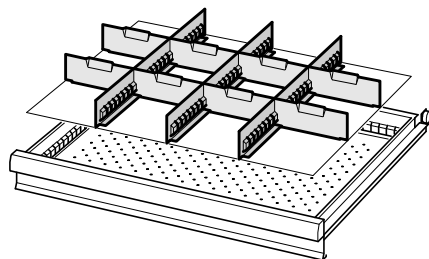
For front height mm Für Fronthöhe mm	Code Bestell-Nr.
75 mm 75 mm	805.201

- 6 trough inserts  
6 Muldentteile 3 sections 3-teilig
- 20 trough dividers  
20 Muldenwände 3 sections 3-teilig
- 6 trough inserts  
6 Muldentteile 2 sections 2-teilig
- 10 trough dividers  
10 Muldenwände 2 sections 2-teilig



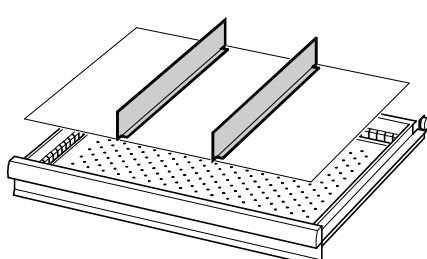
For front height mm Für Fronthöhe mm	Code Bestell-Nr.
75 mm 75 mm	805.202

- 16 plastic boxes  
16 Einsatzkästen 75x75 mm
- 8 plastic boxes  
8 Einsatzkästen 150x75 mm
- 4 plastic boxes  
4 Einsatzkästen 150x150 mm



For front height mm Für Fronthöhe mm	Code Bestell-Nr.
75 mm 75 mm	805.203

- 3 slotted partitions  
3 Schlitzwände 27U 27E
- 8 dividers  
8 Trennbleche 9U 9E



For front height mm Für Fronthöhe mm	Code Bestell-Nr.
75 mm 75 mm	805.204

- 2 plain partitions  
2 Trennwände 27U 27E